



# 20 ani de la evenimentele din 1989

---

---

**SONDAJ DE OPINIE PUBLICĂ**

finanțat de

*Marsh Copsey + Associates, Inc. – Washington DC, SUA*

15 – 19 octombrie 2009

BIROUL DE CERCETĂRI SOCIALE

Str. Dreptății Nr. 10, Sector 6, București ■ Tel./Fax: 021 430 0725 ■ Mobil: 0723 364 739

E-mail: [bcs@sondaje.info](mailto:bcs@sondaje.info), [office@cercetari-sociale.ro](mailto:office@cercetari-sociale.ro) ■ [www.sondaje.info](http://www.sondaje.info)



# La douazeci de ani de la caderea comunismului, romanii sunt nesiguri de trecutul lor

Un comentariu de Dan Muresan si Mircea Munteanu

În urmă cu douăzeci de ani visele a milioane de oameni însetați de libertate au devenit realitate. Speranța neîndoită a lui Reagan, articulată atât de elocvent și curajos cu doar doi ani înainte în Berlinul de Vest când a cerut: 'Domnule Gorbaciov, dărâma acest zid', devenea realitate. Guvern după guvern a abdicat pașnic în fața acestui tsunami al libertății. Există o singură excepție: România. Întreaga lume a privit năucită cum Ceaușescu a încercat să înece revoluția română în propriu-i sânge inocent; dorința de libertate neputând fi stavilită. Oamenii au continuat să umple străzile și până la Crăciun Ceaușescu era mort.

Un studiu al opiniei publice executat de Marsh Copsey + Associates și Biroul de Cercetări Sociale a încercat să măsoare atitudinile românilor la douăzeci de ani după ce spusele lui Reagan s-au împlinit în mod atât de miraculos. Rezultatele sunt surprinzătoare pentru noi ca vestici; ele sunt scandaloase pentru noi ca români. În mijlocul unei crize economice, financiare și guvernamentale și a unei campanii prezidențiale anoste, aniversarea lui 1989 nu aduce sentimente euforice sau de sărbătoare. Nostalgia s-a lasat precum o ceață rece de toamna asupra țării, o uitare a durerii, suferinței și opresiunii suferită în timpul regimului comunist.

Majoritatea celor chestionați cred că astăzi lucrurile merg mai rău decât sub vechiul sistem. Mai mult de 60% spun că politicienii sunt mai corupți azi decât erau înainte de 1989 și 58.4% cred că ordinea publică era mai bine servită de regimul Ceaușescu. Cel mai surprinzător, probabil, 55.8% din cei intervievați cred că dictatura comunistă avea mai mult respect pentru omul de rând decât sistemul politic actual.



## La douazeci de ani de la caderea comunismului, romanii sunt nesiguri de trecutul lor (II)

Un procent îngrijorător, 35% susțin că răsturnarea fostului regim a fost în dauna țării iar 22% ar prefera o întoarcere la rânduielile din vremea lui Ceaușescu. Aceste procentaje mari reprezintă oamenii nemulțumiți de sistemul politic actual, oameni care văd o clasă politică în întregime sa incapabilă și neinteresată să rezolve problemele cu care ei se confruntă. Cea mai îngrijorătoare este tendința generației post-comuniste, a celor cu vârste între 18 și 29 de ani, din care 18.5% vor o întoarcere la comunism, iar 25.6% sunt indeciși.

Lipsa unui dialog național clar și susținut despre comunism și moștenirea comunistă, precum și politizarea istoriei de către toate părțile au contribuit la crearea acestui trend nostalgic. Așa cum se întâmplă astăzi și în Rusia, unde crimele monstruoase ale lui Stalin rămân în umbra reușitelor sale, iar timpul a înlocuit memoria dureroasă a lipsurilor, a poliției politice omniprezente și a cultului personalității dus la extrem cu dorința nostalgică de a reveni la stabilitatea percepută a regimului comunist. În 1993, când hiperinflația amenința să distrugă țara, 27.1% socoteau că răsturnarea regimului a fost detrimentală țării. În timpul reformelor economice din 1997 doar 21.5% mai credeau acest lucru. La douăzeci de ani de la căderea zidului Berlinului, un zguduitor 35.7% cred că evenimentele din 1989 au fost o greșeală.

Raportul Comisiei Prezidențiale pentru Analiza Dictaturii Comuniste din Romania, coordonat de Vladimir Tismăneanu, a fost prima încercare oficială de a porni o dezbatere națională. Concluziile raportului au fost adoptate de președintele Traian Băsescu în cadrul unei ședințe reunite a Parlamentului, dar dezbaterea publică a fost eclipsată de situația politică și economică. Eforturile celor două instituții guvernamentale care studiază arhivele securității și crimele regimului comunist sunt doar primii pași pe drumul refacerii memoriei istorice. Pentru mulți români evenimentele din 1989 sunt cuprinse de mister. Din cei intervievați, 48.4% spun că simt nevoia de a înțelege ce s-a întâmplat atunci. Multi, 40,9%, susțin ca toți președinții României post-decembriste au făcut prea puțin pentru a dezvălui adevărul celor petrecute atunci.



## La douazeci de ani de la caderea comunismului, romanii sunt nesiguri de trecutul lor (III)

Traian Băsescu a încercat să controleze dezbaterile despre trecutul comunist și să îi acuze pe oponenții săi că se opun modernizării României. În ciuda eforturilor sale, 12.8% îl văd drept candidatul la președinție cel mai apropiat de valorile comunismului și de oamenii fostului regim, al treilea după Corneliu Vadim Tudor (22.1%) și Mircea Geoana (19.1%). Politica, se pare, încă influențează istoria în România, însă sperăm ca nu va fi nevoie de încă 20 de ani până când românii li se va permite să își evalueze cu adevărat trecutul comunist. În decembrie vom marca 20 de ani de când 1104 oameni au plătit cu viața curajul de a se opune aceluia regim. Să fie oare adevărat că sacrificiul lor a fost uitat sau că a fost făcut degeaba?

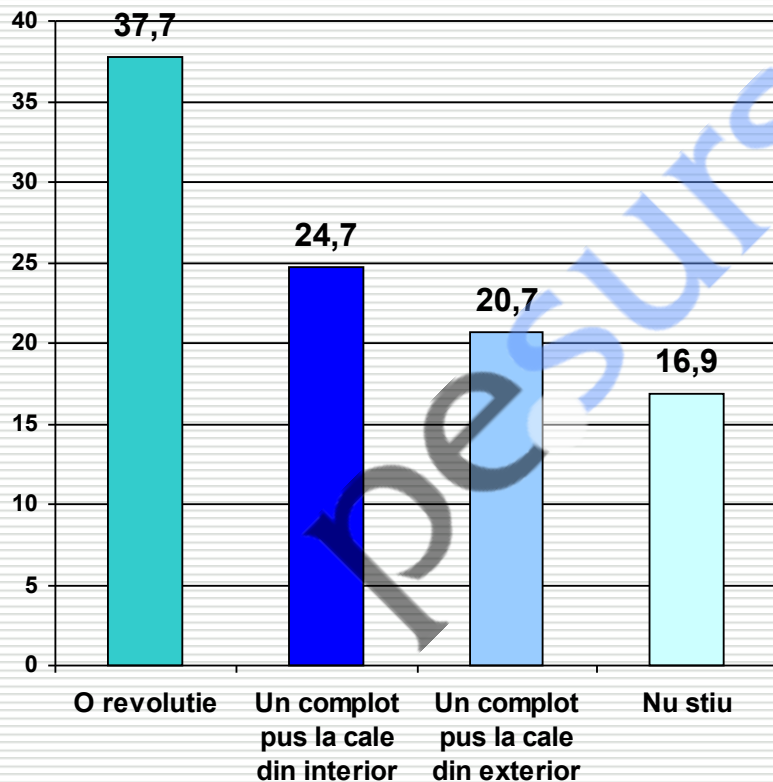
*Dan Muresan este director pentru Europa la Marsh Copsey + Associates Inc. din Washington, DC, una din cele mai mari firme de consultanță politică din lume.*

*Mircea Munteanu este coordonatorul Centrului de Istorie Internațională a Războiului Rece din cadrul Institutului Woodrow Wilson din Washington, DC.*

*Putem fi contactați la: [dan@marshcopsey.com](mailto:dan@marshcopsey.com) sau [mircea.munteanu@wilsoncenter.org](mailto:mircea.munteanu@wilsoncenter.org)*

- ✓ **Volumul eșantionului:** 1.222 persoane în vârstă de peste 18 ani
- ✓ **Tipul eșantionului:** probabilist-stratificat, format din 48 straturi, rezultate din intersecția a 8 zone geografice cu 6 tipuri de localități urbane și rurale. Au fost efectuate interviuri în 89 orașe și sate din 41 județe
- ✓ **Selecția subiecților:** persoanele intervievate au fost alese prin pas statistic, din 3 în 3 apartamente sau case, pornind de la numărul 3 al fiecărei străzi. În acest fel s-a păstrat principiul probabilist, toți subiecții domiciliind la apartamente cu numere multiplu de 3. În cadrul fiecărei case a fost intervievată, de regulă, acea persoană care urmează să-și sărbătorească prima ziua de naștere.
- ✓ **Reprezentativitate:** eșantionul este reprezentativ pentru populația adultă a României, cu o eroare de +/-2.9%. Datele prezentate sunt cele culese din teren, neponderate. Verificarea corectitudinii lor s-a făcut de către echipa coordonatoare. Astfel, un număr de 85 subiecți au fost recontactați să confirme participarea la sondaj (telefonic, prin corespondență și prin vizite la domiciliu efectuate de către supervizori).
- ✓ **Ancheta de teren:** 15 – 19 octombrie 2009.
- ✓ **Finanțator:** Marsh Copsey + Associates, Inc. – Washington DC, SUA
- ✓ **Coordonator:** dr. Bruno Ștefan – președinte BCS
- ✓ Datele comparative din anii 1992, 1993, 1997 sunt luate din sondajele coordonate împreună cu Pavel Câmpeanu în cadrul Centrului Independent de Studii Sociale și Sondaje (CIS)

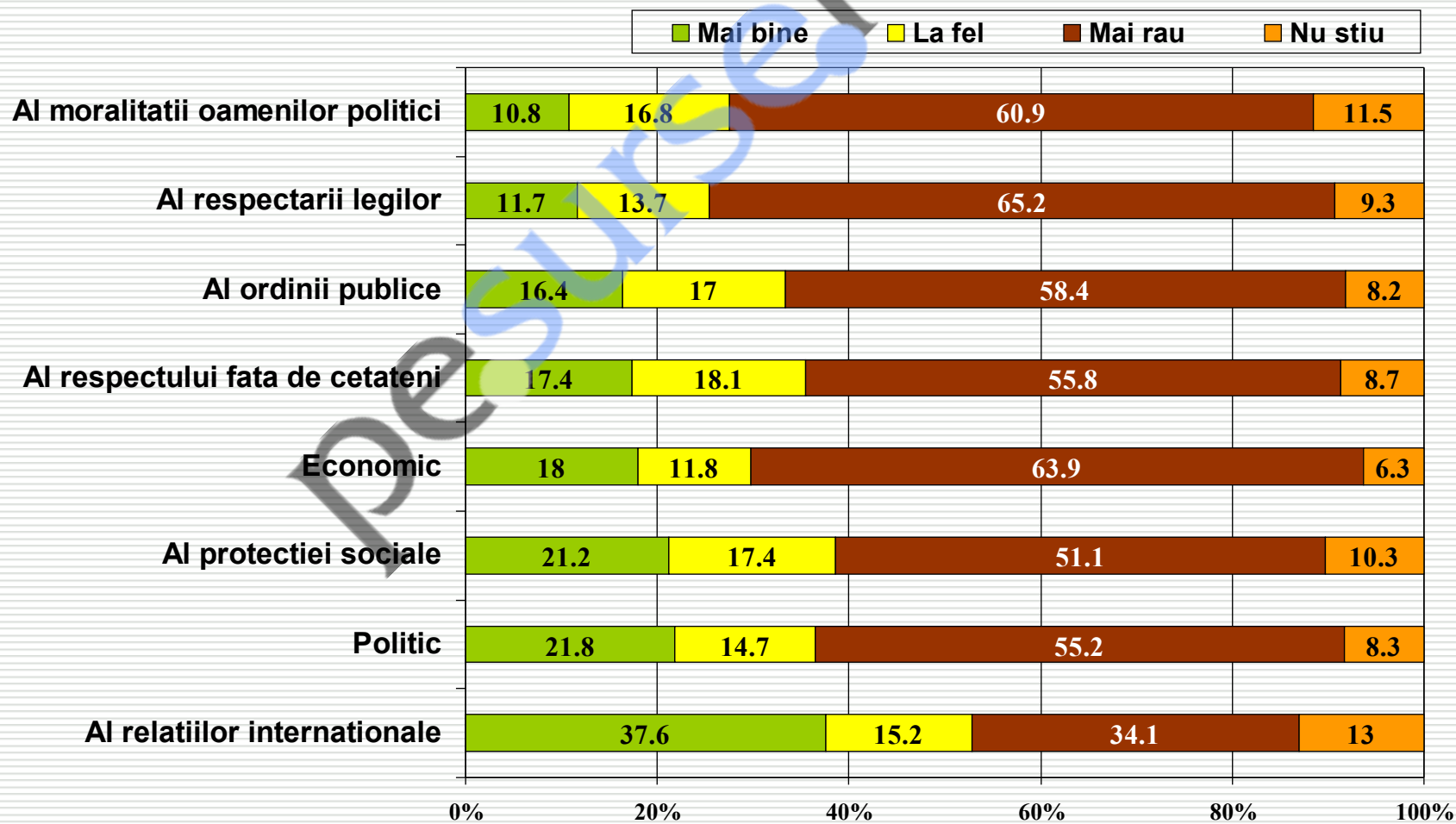
## În curând se vor împlini 20 de ani de la evenimentele din decembrie 1989. Privind retrospectiv, credeți că cele petrecute atunci au reprezentat:



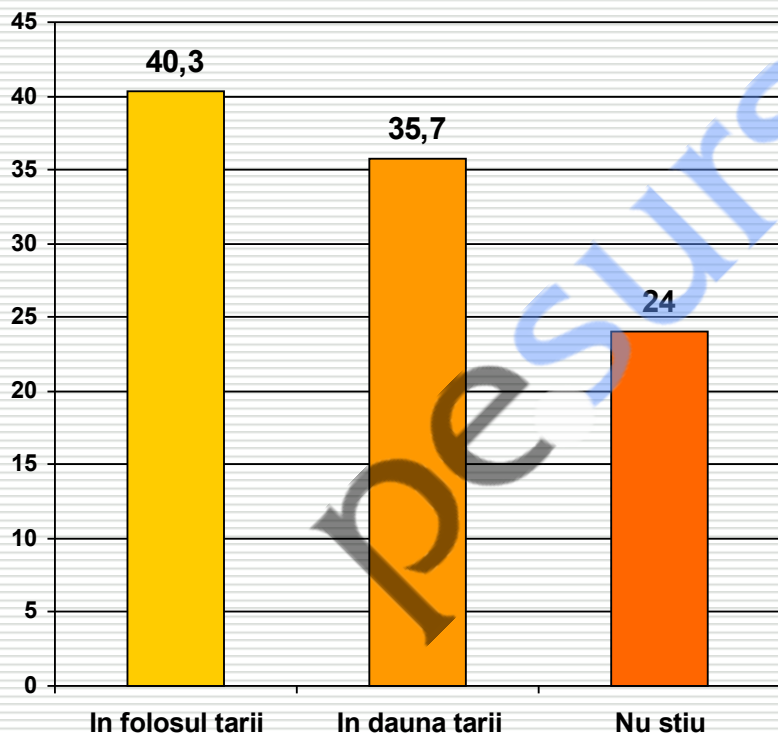
Cum au răspuns cetățenii la această întrebare în:	O revoluție	Un complot pus la cale din interior	Un complot pus la cale din exterior
Decembrie 1993	43,2	29,1	26,5
Decembrie 1997	52,7	27,1	20,2

Cu care din următorii candidați la Președinție intenționați să votați?	O revoluție	Un complot pus la cale din interior	Un complot pus la cale din exterior	Nu știu
Kelemen Hunor – UDMR	76,9	2,6	2,6	17,9
Crin Antonescu – PNL	33,3	25,7	29,0	12,0
Traian Basescu – PDL	35,7	31,3	18,0	15,0
Mircea Geoană – Alianța PSD+PC	45,0	20,8	19,5	14,7
Corneliu Vadim Tudor – PRM	25,7	31,4	31,4	11,4
Gigi Becali – PNG-CD	35,4	27,1	12,5	25,0
Sorin Oprescu - independent	38,6	26,7	23,8	10,9
Alt candidat	25,0	50,0		25,0
Nu m-am hotărât	34,1	20,2	22,1	23,6
Nu voi vota	30,1	23,3	17,8	28,8
<b>Vârsta</b>				
18-29 ani	42,6	20,7	14,1	22,6
30-39 ani	37,7	25,0	18,9	18,4
40-49 ani	32,1	25,3	24,9	17,7
50-59 ani	40,3	27,0	22,3	10,3
60-69 ani	35,6	25,2	22,2	17,0
Peste 70 ani	35,2	27,5	27,5	9,9
<b>Ultima școală absolvită</b>				
Fără școală	62,5	12,5	25,0	
Școala elementară (1-4 clase)	47,7	18,2	27,3	6,8
Gimnaziu (7-8 clase)	35,1	29,9	13,0	22,1
Școala profesională	37,4	26,5	18,3	17,8
Liceu	37,6	25,4	19,3	17,7
Școala post-liceală	37,5	24,0	26,0	12,5
Facultate	38,6	19,5	26,5	15,3

Prin comparație cu perioada dinainte de 1989, lucrurile merg acum mai bine, la fel sau mai rău din punct de vedere...




## Socotiți că răsturnarea vechiului regim comunist a fost mai curând:



Cum au răspuns cetățenii la această întrebare în:	In folosul tarii	In dauna tarii	Nu știu
Decembrie 1993	57,5	27,1	14,3
Decembrie 1997	62	21,5	16,5

Cu care din următorii candidați la Președinție intenționați să votați?	In folosul tarii	In dauna tarii	Nu știu
Kelemen Hunor – UDMR	69,2	12,8	17,9
Crin Antonescu – PNL	48,1	33,9	18,0
Traian Basescu – PDL	49,3	31,3	19,3
Mircea Geoană – Alianța PSD+PC	35,5	45,5	19,0
Corneliu Vadim Tudor – PRM	34,3	48,6	17,1
Gigi Becali – PNG-CD	29,2	45,8	25,0
Sorin Oprescu - independent	23,8	39,6	36,6
Nati Meir – independent	50,0	25,0	25,0
Alt candidat	35,6	32,7	31,7
Nu m-am hotărât	28,8	31,5	39,7
Nu voi vota	69,2	12,8	17,9
<b>Vârsta</b>			
18-29 ani	36,3	30,7	33,0
30-39 ani	37,7	32,8	29,5
40-49 ani	44,2	39,8	16,1
50-59 ani	45,5	37,3	17,2
60-69 ani	40,0	34,8	25,2
Peste 70 ani	35,2	45,1	19,8
<b>Ultima școală absolvită</b>			
Fără școală	25,0	62,5	12,5
Școala elementară (1-4 clase)	34,1	52,3	13,6
Gimnaziu (7-8 clase)	36,4	33,8	29,9
Școala profesională	33,0	41,3	25,7
Liceu	44,6	34,1	21,2
Școala post-liceală	40,6	35,4	24,0
Facultate	42,3	31,6	26,0

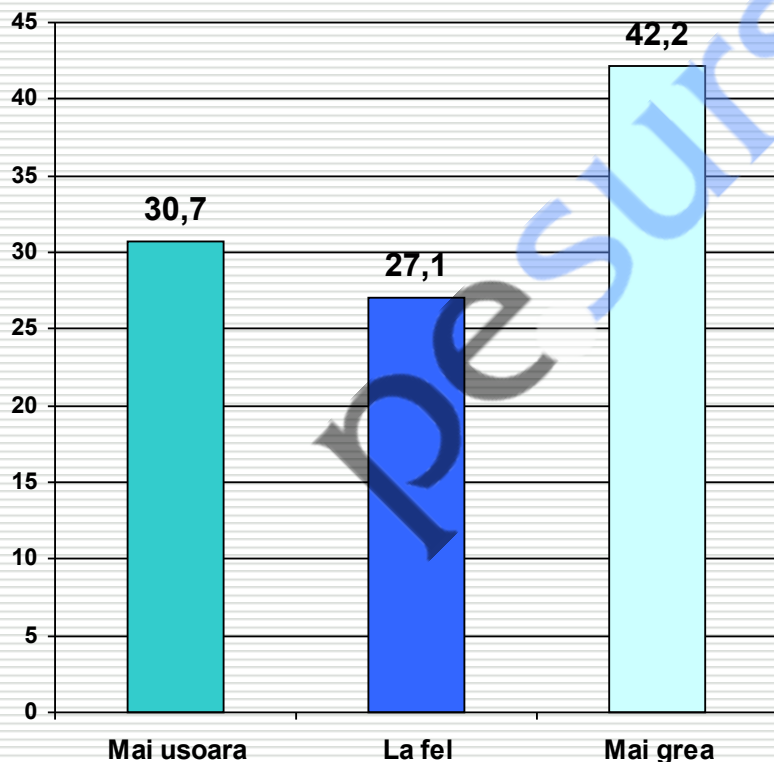
## Ați prefera sau nu ca România să revină la rânduielile din vremea lui Ceaușescu?



Cum au răspuns cetățenii la această întrebare în:	As prefera	Nu as prefera	Nu știu
Decembrie 1997	19,1	67,2	13,7

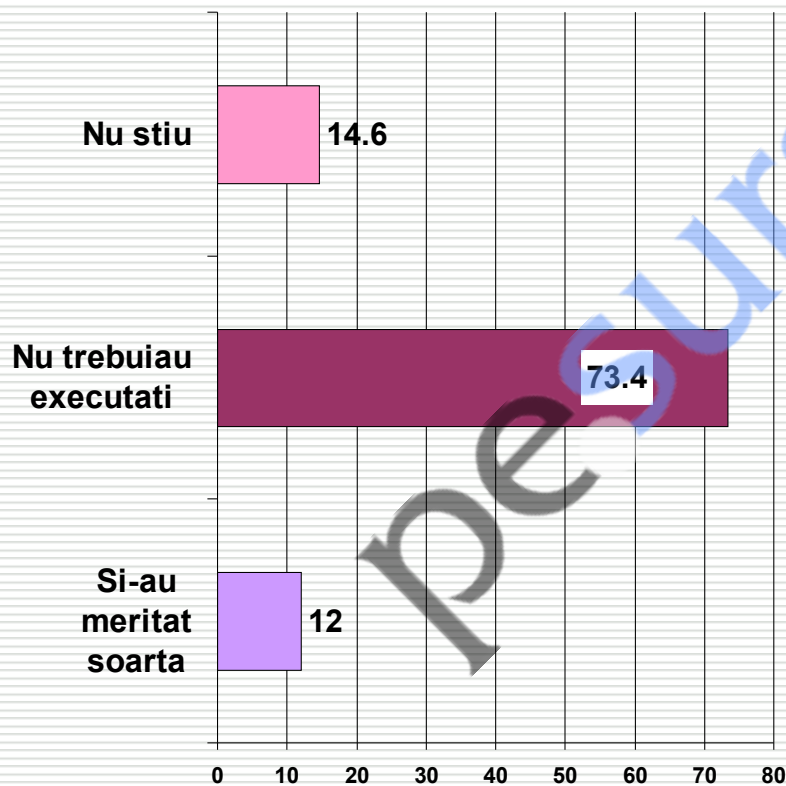
Cu care din următorii candidați la Președinție intenționați să votați?	As prefera	Nu as prefera	Nu știu
Kelemen Hunor – UDMR	10,3	84,6	5,1
Crin Antonescu – PNL	14,2	69,4	16,4
Traian Basescu – PDL	19,7	68,3	12,0
Mircea Geoană – Alianța PSD+PC	33,8	49,8	16,5
Corneliu Vadim Tudor – PRM	28,6	54,3	17,1
Gigi Becali – PNG-CD	37,5	45,8	16,7
Sorin Oprescu - independent	19,8	53,5	26,7
Alt candidat	18,3	59,1	22,6
Nu m-am hotărât	24,7	49,3	26,0
Nu voi vota	10,3	84,6	5,1
<b>Vârsta</b>			
18-29 ani	18,5	55,9	25,6
30-39 ani	21,7	59,4	18,9
40-49 ani	20,1	63,1	16,9
50-59 ani	25,3	61,4	13,3
60-69 ani	25,2	64,4	10,4
Peste 70 ani	28,6	58,2	13,2
<b>Ultima școală absolvită</b>			
Fără școală	50,0	50,0	
Școala elementară (1-4 clase)	31,8	59,1	9,1
Gimnaziu (7-8 clase)	31,2	55,8	13,0
Școala profesională	25,7	53,5	20,9
Liceu	21,9	59,3	18,8
Școala post-liceală	20,8	65,6	13,5
Facultate	11,6	69,3	19,1

## Comparată cu cea de până în 1989, viața dvs. și a familiei dvs. este acum:



Cum au răspuns cetățenii la această întrebare în:	Mai ușoară	La fel	Mai grea
Decembrie 1997	24,9	67,2	7,9

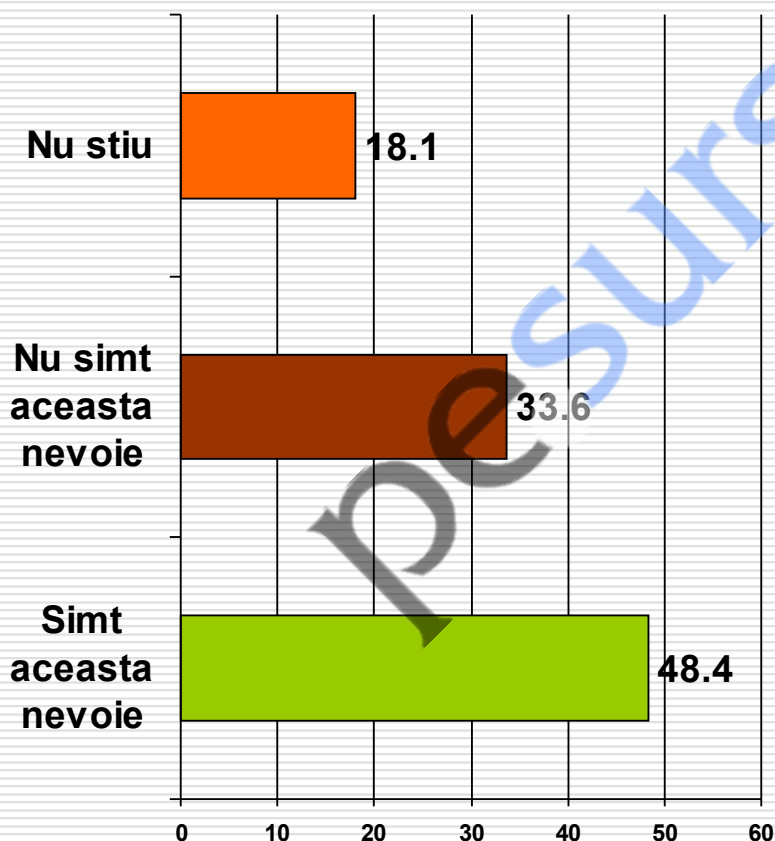
Cu care din următorii candidați la Președinție intenționați să votați?	Mai ușoară	La fel	Mai grea
Kelemen Hunor – UDMR	61,5	30,8	7,7
Crin Antonescu – PNL	31,1	23,0	45,9
Traian Basescu – PDL	41,3	29,0	29,7
Mircea Geoană – Alianța PSD+PC	22,5	21,6	55,8
Corneliu Vadim Tudor – PRM	25,7	28,6	45,7
Gigi Becali – PNG-CD	12,5	33,3	54,2
Sorin Oprescu - independent	29,7	25,7	44,6
Alt candidat	25,0		75,0
Nu m-am hotărât	26,0	32,2	41,8
Nu voi vota	24,7	28,8	46,6
<b>Vârsta</b>			
18-29 ani	32,6	28,5	38,9
30-39 ani	32,8	27,0	40,2
40-49 ani	26,9	26,1	47,0
50-59 ani	31,3	22,7	45,9
60-69 ani	29,6	37,0	33,3
Peste 70 ani	29,7	22,0	48,4
<b>Ultima școală absolvită</b>			
Fără școală	12,5	37,5	50,0
Școala elementară (1-4 clase)	18,2	34,1	47,7
Gimnaziu (7-8 clase)	37,0	21,4	41,6
Școala profesională	24,3	27,0	48,7
Liceu	29,3	26,0	44,6
Școala post-liceală	33,3	34,4	32,3
Facultate	35,3	28,8	35,8



Cum au răspuns cetățenii la această întrebare în:	Si-au meritat soarta	Nu trebuiau executati	Nu stiu
Decembrie 1992	49	28,5	19,5
Decembrie 1993	47,5	35,2	16,1
Decembrie 1997	28	57,6	14,4
Octombrie 2009	12	73,4	14,6

Cu care din următorii candidați la Președinție intenționați să votați?	Si-au meritat soarta	Nu trebuiau executati	Nu stiu
Kelemen Hunor – UDMR	25,6	59,0	15,4
Crin Antonescu – PNL	16,4	71,6	12,0
Traian Basescu – PDL	14,0	74,0	12,0
Mircea Geoană – Alianța PSD+PC	10,8	80,1	9,1
Corneliu Vadim Tudor – PRM	11,4	80,0	8,6
Gigi Becali – PNG-CD	14,6	68,8	16,7
Sorin Oprescu - independent	4,0	78,2	17,8
Alt candidat		75,0	25,0
Nu m-am hotărât	9,1	67,3	23,6
Nu voi vota	8,2	72,6	19,2
<b>Vârsta</b>			
18-29 ani	10,7	66,3	23,0
30-39 ani	11,1	71,7	17,2
40-49 ani	13,7	71,9	14,5
50-59 ani	13,7	76,4	9,9
60-69 ani	10,4	85,2	4,4
Peste 70 ani	12,1	78,0	9,9
<b>Ultima școală absolvită</b>			
Fără școală		87,5	12,5
Școala elementară (1-4 clase)	13,6	79,5	6,8
Gimnaziu (7-8 clase)	11,7	75,3	13,0
Școala profesională	17,4	67,0	15,7
Liceu	11,4	74,0	14,7
Școala post-liceală	12,5	79,2	8,3
Facultate	7,9	73,0	19,1

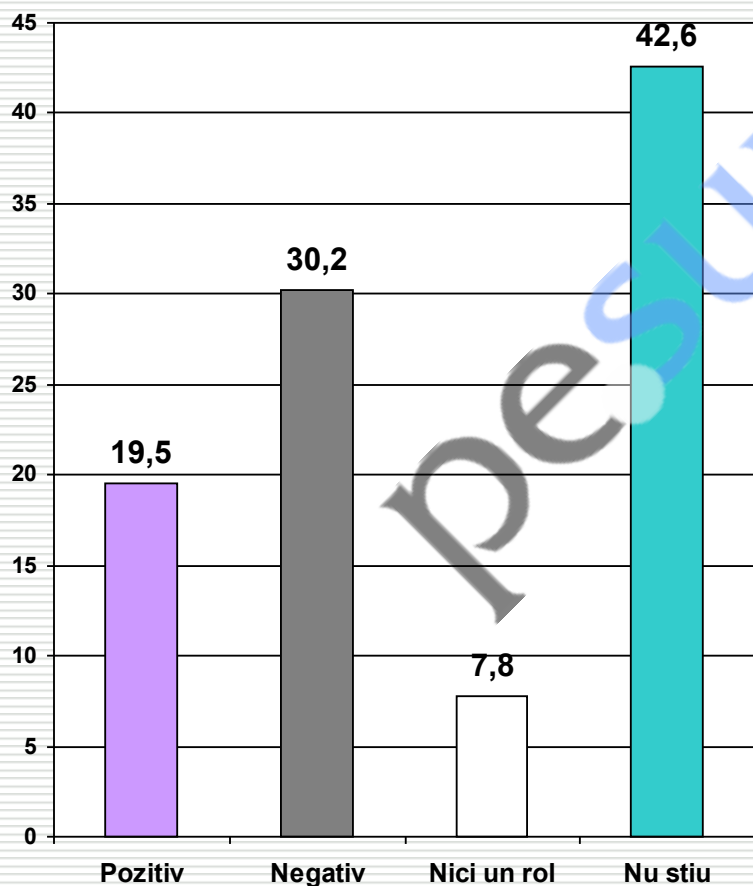
## Simțiți sau nu nevoia de a înțelege mai bine cele întâmplate atunci?



Cum au răspuns cetățenii la această întrebare în:	Simt această nevoie	Nu simt această nevoie	Nu stiu
Decembrie 1997	54,6	31,4	14

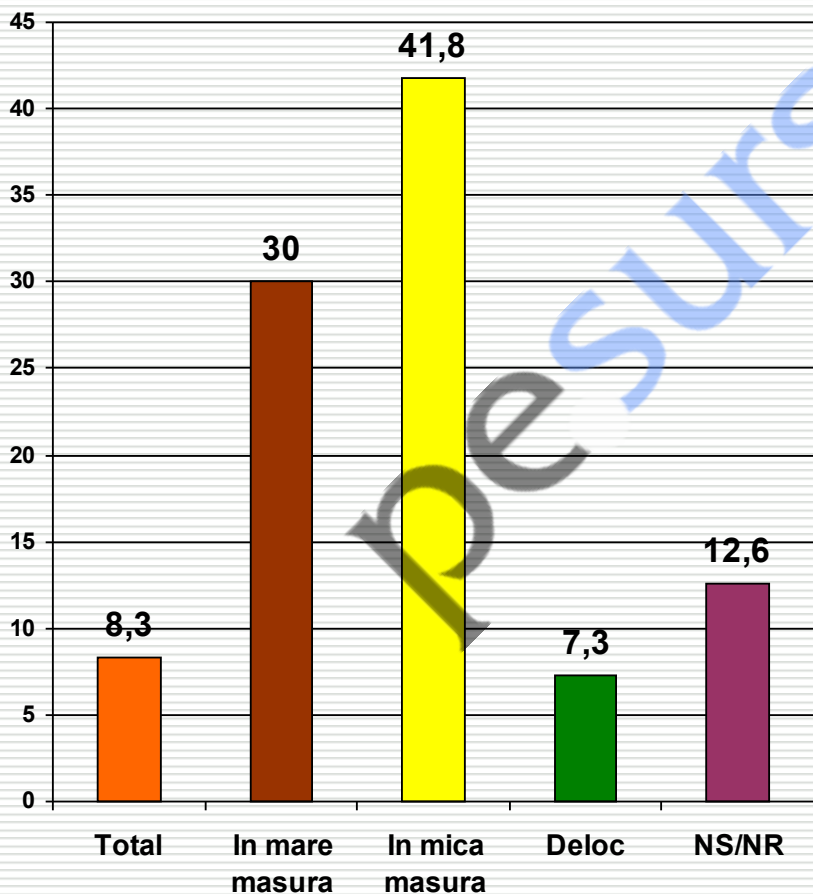
Cu care din următorii candidați la Președinție intenționați să votați?	Simt această nevoie	Nu simt această nevoie	Nu stiu
Kelemen Hunor – UDMR	30,8	56,4	12,8
Crin Antonescu – PNL	54,6	31,1	14,2
Traian Basescu – PDL	50,0	35,7	14,3
Mircea Geoană – Alianța PSD+PC	52,8	30,7	16,5
Corneliu Vadim Tudor – PRM	65,7	22,9	11,4
Gigi Becali – PNG-CD	35,4	41,7	22,9
Sorin Oprescu - independent	40,6	31,7	27,7
Alt candidat	25,0	50,0	25,0
Nu m-am hotărât	44,7	33,7	21,6
Nu voi vota	43,8	28,8	27,4
<b>Vârsta</b>			
18-29 ani	43,0	32,6	24,4
30-39 ani	52,9	26,6	20,5
40-49 ani	49,0	32,1	18,9
50-59 ani	55,4	34,8	9,9
60-69 ani	45,9	39,3	14,8
Peste 70 ani	36,3	47,3	16,5
<b>Ultima școală absolvită</b>			
Fără școală	25,0	62,5	12,5
Școala elementară (1-4 clase)	38,6	43,2	18,2
Gimnaziu (7-8 clase)	40,3	40,3	19,5
Școala profesională	48,7	34,8	16,5
Liceu	50,5	29,8	19,7
Școala post-liceală	57,3	30,2	12,5
Facultate	47,0	34,9	18,1

## Credeți că Securitatea a jucat la evenimentele din 1989 un rol:



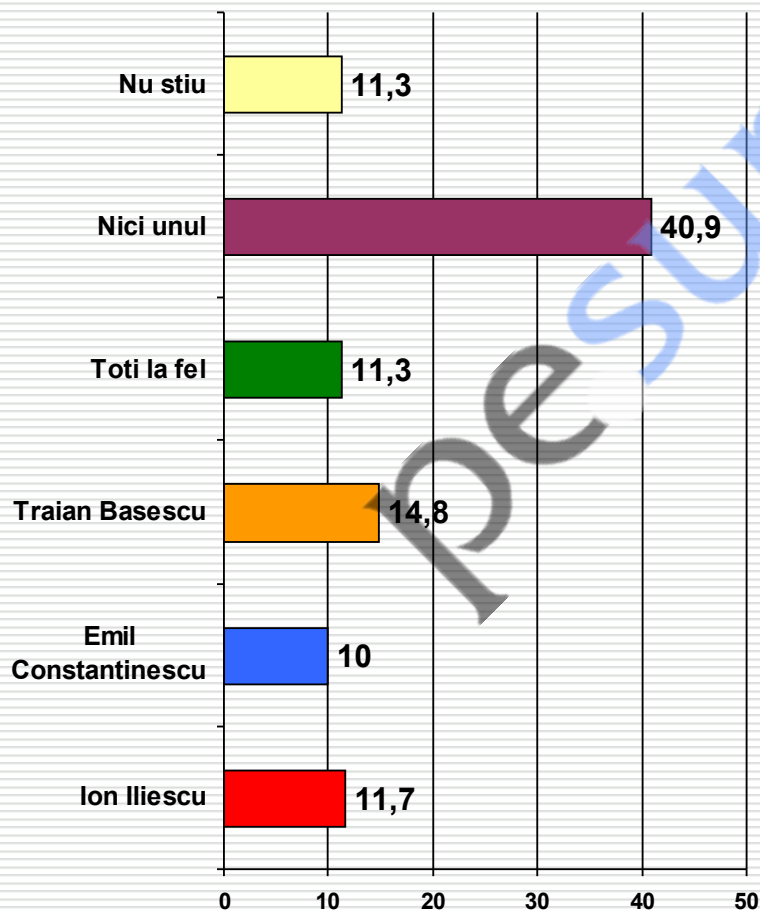
Cu care din următorii candidați la Președinție intenționați să votați?	Pozitiv	Negativ	Nici un rol	Nu știu
Kelemen Hunor – UDMR	2,6	56,4		41,0
Crin Antonescu – PNL	24,6	27,9	7,1	40,4
Traian Basescu – PDL	23,0	31,0	5,7	40,3
Mircea Geoană – Alianța PSD+PC	19,0	29,9	12,1	39,0
Comeliu Vadim Tudor – PRM	20,0	40,0	11,4	28,6
Gigi Becali – PNG-CD	22,9	37,5	4,2	35,4
Sorin Oprescu - independent	16,8	21,8	9,9	51,5
Alt candidat		50,0		50,0
Nu m-am hotărât	12,0	31,7	6,3	50,0
Nu voi vota	26,0	16,4	11,0	46,6
<b>Vârsta</b>				
18-29 ani	15,6	24,1	7,0	53,3
30-39 ani	19,7	26,6	7,8	45,9
40-49 ani	22,9	29,7	8,0	39,4
50-59 ani	23,2	33,9	6,9	36,1
60-69 ani	17,8	37,0	8,1	37,0
Peste 70 ani	14,3	39,6	11,0	35,2
<b>Ultima școală absolvită</b>				
Fără școală	12,5	25,0	12,5	50,0
Școala elementară (1-4 clase)	18,2	34,1	4,5	43,2
Gimnaziu (7-8 clase)	14,9	37,0	9,1	39,0
Școala profesională	16,1	31,7	8,7	43,5
Liceu	21,7	28,2	8,8	41,4
Școala post-liceală	20,8	31,3	3,1	44,8
Facultate	20,0	26,5	6,5	47,0

## În ce măsură România s-a despărțit de trecutul comunist acum, la 20 de ani de la evenimentele din 1989?



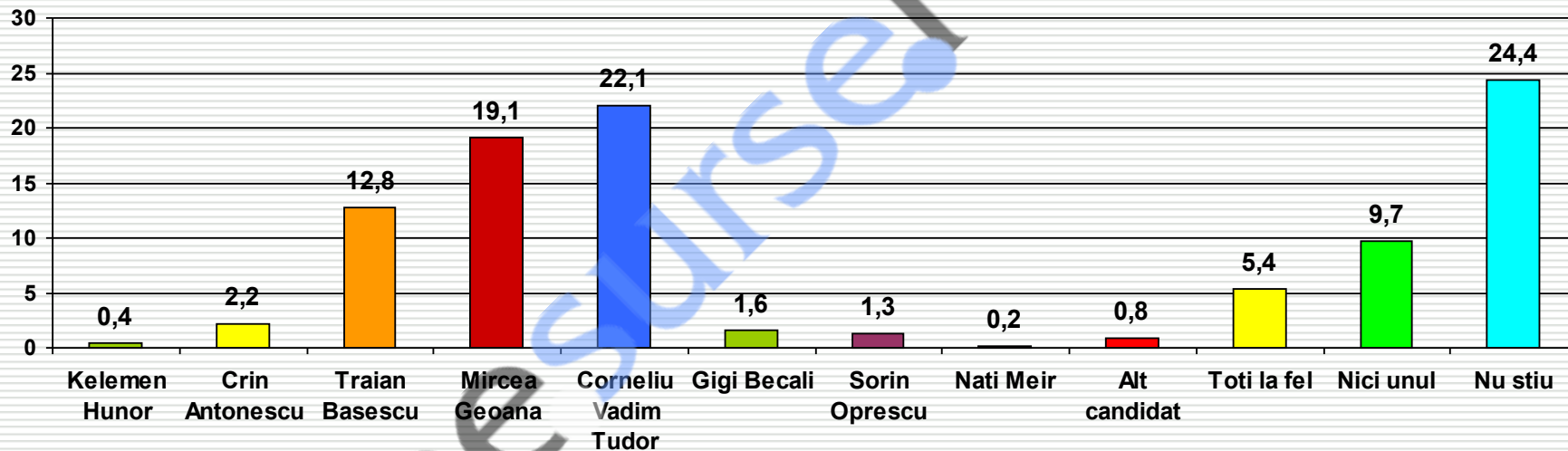
Cu care din următorii candidați la Președinție intenționați să votați?	Total	In mare masura	In mica masura	Deloc	NS/NR
Kelemen Hunor – UDMR	33,3	17,9	25,6	5,1	17,9
Criin Antonescu – PNL	7,7	32,2	44,3	7,7	8,2
Traian Basescu – PDL	7,7	37,0	41,7	2,7	11,0
Mircea Geoană – Alianța PSD + PC	11,7	26,4	40,7	5,6	15,6
Corneliu Vadim Tudor – PRM	8,6	42,9	40,0		8,6
Gigi Becali – PNG-CD	8,3	16,7	47,9	14,6	12,5
Sorin Oprescu - independent	5,0	22,8	50,5	10,9	10,9
Alt candidat		50,0	25,0		25,0
Nu m-am hotărât	4,3	28,8	41,8	10,6	14,4
Nu voi vota	5,5	27,4	34,2	16,4	16,4
<b>Vârsta</b>					
18-29 ani	8,9	28,1	38,5	5,6	18,9
30-39 ani	5,3	35,2	39,3	5,7	14,3
40-49 ani	7,2	28,9	45,4	7,6	10,8
50-59 ani	9,9	27,0	42,9	10,3	9,9
60-69 ani	8,1	30,4	48,1	6,7	6,7
Peste 70 ani	14,3	30,8	36,3	8,8	9,9
<b>Ultima școală absolvită</b>					
Fără școală	12,5	25,0	62,5		
Școala elementară (1-4 clase)	20,5	15,9	45,5	4,5	13,6
Gimnaziu (7-8 clase)	13,0	33,1	31,2	8,4	14,3
Școala profesională	6,1	26,5	43,5	7,0	17,0
Liceu	9,8	29,8	40,5	8,3	11,6
Școala post-liceală	8,3	30,2	51,0	4,2	6,3
Facultate	2,3	33,5	44,2	7,4	12,6

## Care președinte a făcut cele mai multe eforturi pentru aflarea adevărurilor despre evenimentele din 1989?



Cu care din următorii candidați la Președinție intenționați să votați?	Ion Iliescu	Emil Constantinescu	Traian Basescu	Toti la fel	Nici unul	Nu știu
Kelemen Hunor – UDMR	17,9	41,0	15,4		5,1	20,5
Crin Antonescu – PNL	8,7	17,5	4,4	12,0	48,6	8,7
Traian Basescu – PDL	8,0	6,3	43,7	11,0	23,7	7,3
Mircea Geoană – Alianța PSD + PC	27,3	10,0	3,9	12,1	39,4	7,4
Corneliu Vadim Tudor – PRM	17,1	11,4		14,3	51,4	5,7
Gigi Becali – PNG-CD	8,3	16,7	6,3	16,7	41,7	10,4
Sorin Oprescu - independent	8,9	5,9	5,0	14,9	51,5	13,9
Alt candidat					100,0	
Nu m-am hotărât	4,8	5,3	8,2	10,6	51,0	20,2
Nu voi vota	5,5	4,1	2,7	6,8	64,4	16,4
<b>Vârsta</b>						
18-29 ani	10,7	7,8	13,0	8,5	40,4	19,6
30-39 ani	10,2	6,6	15,2	11,9	44,3	11,9
40-49 ani	8,8	12,4	13,7	13,3	43,0	8,8
50-59 ani	12,9	10,7	17,6	9,9	41,6	7,3
60-69 ani	13,3	12,6	16,3	15,6	37,0	5,2
Peste 70 ani	20,9	13,2	13,2	9,9	31,9	11,0
<b>Ultima școală absolvită</b>						
Fără școală	50,0			12,5	25,0	12,5
Școala elementară (1-4 clase)	25,0	4,5	20,5	9,1	27,3	13,6
Gimnaziu (7-8 clase)	15,6	12,3	16,2	13,0	31,2	11,7
Școala profesională	13,0	10,0	16,1	11,3	38,3	11,3
Liceu	11,8	9,0	14,0	10,9	43,3	10,9
Școala post-liceală	4,2	11,5	16,7	8,3	53,1	6,3
Facultate	7,4	10,7	13,0	12,6	44,2	12,1

## Care candidat la Președinție este cel mai apropiat de valorile comunismului și de oamenii fostului regim?



Cu care din următorii candidați la Președinție intenționați să votați?	Kelemen Hunor	Crin Antonescu	Traian Basescu	Mircea Geoana	Corneliu Vadim Tudor	Gigi Becali	Sorin Oprescu	Nati Meir	Alt candidat	Toti la fel	Nici unul	Nu stiu
Kelemen Hunor – UDMR		2,6		2,6	35,9		2,6	2,6			20,5	33,3
Crin Antonescu – PNL		8,2	19,7	21,9	19,7	,5	2,2			1,6	9,3	16,9
Traian Basescu – PDL	,3	,3	9,7	32,0	28,0	1,3	1,0		1,0	3,7	5,7	17,0
Mircea Geoana – Alianța PSD+PC	,9	,9	20,3	16,5	20,3	1,3	1,7		,9	3,5	8,7	25,1
Corneliu Vadim Tudor – PRM		2,9	11,4	22,9	11,4	2,9		2,9	2,9	8,6	11,4	22,9
Gigi Becali – PNG-CD	2,1	2,1	14,6	12,5	20,8	12,5				4,2	6,3	25,0
Sorin Oprescu - independent		3,0	11,9	9,9	32,7		3,0		1,0	3,0	12,9	22,8
Alt candidat				25,0		25,0						50,0
Nu m-am hotărât	,5	1,0	6,7	12,0	16,3	1,9	,5	,5	1,0	12,5	11,1	36,1
Nu voi vota		1,4	9,6	11,0	11,0				1,4	13,7	17,8	34,2